



# Devi aggiornare il documento d'identità associato alla tua carta dall'app Mooney?



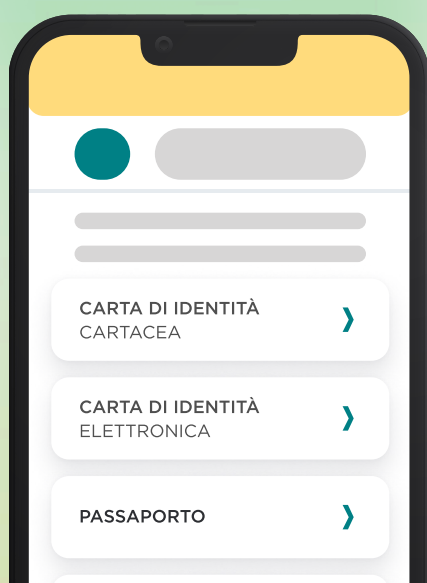
1

Accedi all'app Mooney e vai alla sezione "Carte e conti"



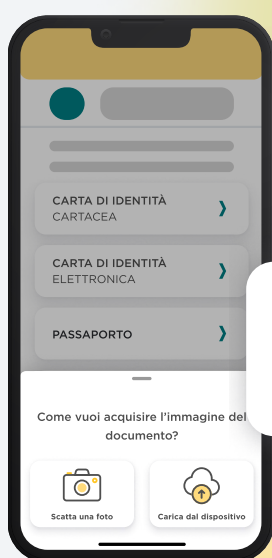
2

Seleziona il banner di aggiornamento del documento e poi "Aggiorna documento"



3


Scegli il tipo di documento (carta d'identità elettronica, patente o passaporto), assicurandoti che sia in corso di validità per almeno 3 mesi



4



Scatta una foto



Carica dal dispositivo

Scatta o carica le immagini del documento in formato JPEG o PDF, controllando che siano nitide e che tutti i dati siano leggibili

## Il gioco è fatto!

In caso di necessità di un nuovo caricamento, riceverai una e-mail o una notifica in app. Verifica di aver attivato le notifiche dalle impostazioni del tuo dispositivo.

