


Come posso ricevere gli avvisi per i movimenti con la mia carta?

Dall'app Mooney potrai scegliere se ricevere una notifica push, una e-mail o entrambe per avisarti dei movimenti con la tua carta.



1

Accedi all'app Mooney con le tue credenziali



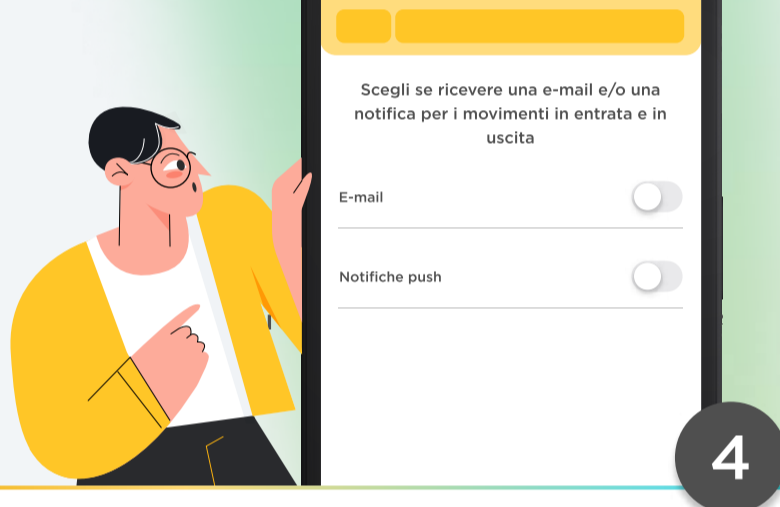
2

Vai su carte e conti dal menu in basso



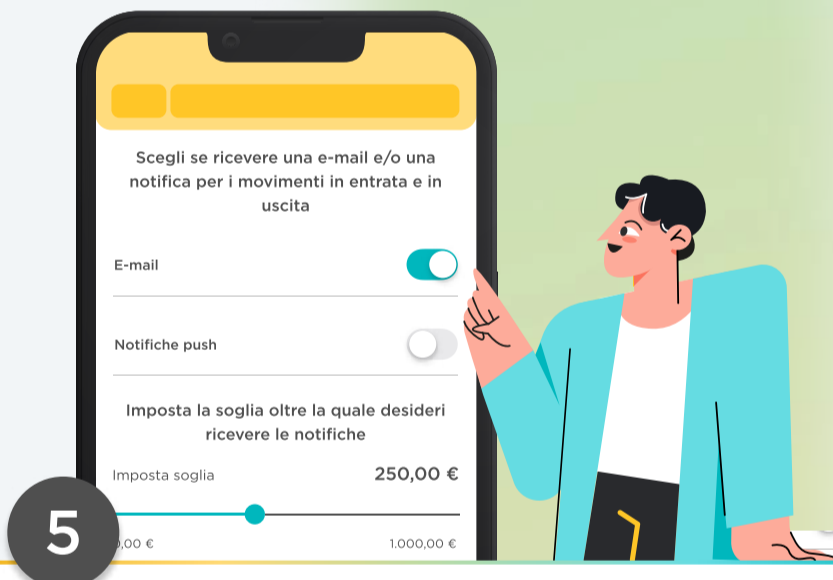
3

Fai tap su "Impostazioni carta" e poi sulla voce "Notifiche movimenti"



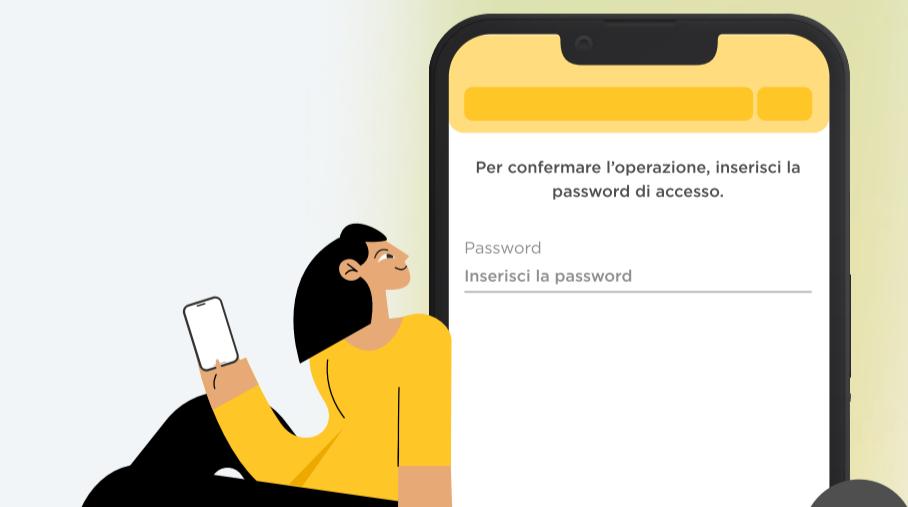
4

Potrai scegliere se ricevere una e-mail, una notifica push, o entrambe



5

Ora imposta la soglia oltre la quale vuoi ricevere gli avvisi per i movimenti



6

Salva le modifiche e inserisci la tua password, o utilizza i dati biometrici



Ricordati di abilitare le notifiche push sul tuo smartphone



Puoi abilitare le notifiche push direttamente dalle impostazioni del tuo smartphone, oppure dalla sezione profilo dell'app Mooney, selezionando "Gestione notifiche"

Il gioco è fatto!

Da adesso riceverai gli avvisi per i movimenti con la tua carta.

